

Код производителя указан на упаковке в соответствии с буквой:

А - ООО «МК БТС», г. Пенза, ул. Карпинского, д/дл.99, офис 3

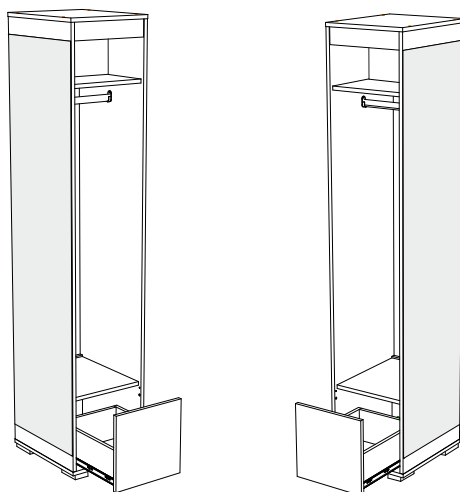
Б - ООО «Мебелони», Пензенская область, г. Пенза, ул. Рябова, стр. 7Д

Инструкция по сборке и эксплуатации мебели

Набор мебели для прихожей «Сити»

Вешалка

04-87.002



Габаритные размеры

Ширина (мм): 442

Высота (мм): 1874

Глубина (мм): 369

Вешалка универсальная

Ящик монтируется с левой

или с правой стороны

1 ящик:

максимальная нагрузка

на ящик - 10 кг.

Вешалка универсальная, собирается на правую и на левую стороны

ОБЩИЕ ТЕХНИЧЕСКИЕ УКАЗАНИЯ

Настоятельно рекомендуем перед началом сборки внимательно ознакомьтесь с данной инструкцией, проверить наличие всех деталей и фурнитуры согласно комплектующим ведомостям, убедиться в их качестве (отсутствие царапин, сколов, вмятин и т.д.) т.к. претензии по количеству комплектующих и качеству изделия после сборки не принимаются

Сборку советуем производить вдвоём на ровной поверхности, в качестве подкладочного материала рекомендуем использовать гофрокартон от упаковок.

Производитель оставляет за собой право вносить изменения не нарушающих внешнего вида и габаритных размеров изделия (замена крепежной фурнитуры, ножек, ручек и т. д. на аналоги).

Правила эксплуатации

Для длительного сохранения эксплуатационных и эстетических качеств мебели необходимо соблюдать следующие правила по уходу за мебелью во время ее эксплуатации:

- эксплуатировать мебель в сухом, проветриваемом помещении с температурой воздуха от +10 С до +40 С и относительной влажностью воздуха не более 70%
- в процессе эксплуатации мебели возможно ослабление крепежной фурнитуры - необходимо ее поправлять
- при эксплуатации изделий имеющие декоративные решения в виде стекла или зеркал необходимо помнить, что эксплуатация стекла и зеркал с трещиной сопряжено с риском получения травм. Следует немедленно заменить стекло/зеркало при появлении трещин.
- не допускать скопления влаги на поверхностях изделия во избежание набухания щитов и отклейки кромок
- беречь поверхности от механических повреждений, не ставить на поверхность горячие предметы
- при чистке использовать влажную ткань с применением специальных средств по уходу за мебелью с последующей протиркой поверхностей насухо
- не допускайте попадания на поверхность веществ, таких как растворители, бензин, обезжиривающие средства и др.

Гарантийные обязательства

- Изготовитель гарантирует соответствие мебели требованиям ГОСТ 16371-2014, ТР ТС 025/2012, при соблюдении условий транспортировки, хранения, сборки (для мебели, поставляемой в разобранном виде), эксплуатации.
- Срок службы изделия - 5 лет (при соблюдении условий эксплуатации мебели).
- Гарантийный срок эксплуатации мебели - 24 месяца.

EAC

Набор мебели для прихожей «Сити»

Вешалка

04-87.002

Срок службы изделия - 5 лет









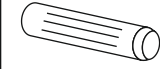


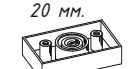

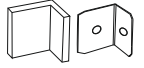

Срок гарантии - 24 месяца

Соответствует требованиям
ТР ТС 025/2012


Производитель в соответствии с буквой
А - ООО «МК БТС», г. Пенза, ул. Карпинского, д/дл.99, офис 3
Б - ООО «Мебелони», Пензенская область, г. Пенза, ул. Рябова, стр. 7Д

Дата изготовления _____

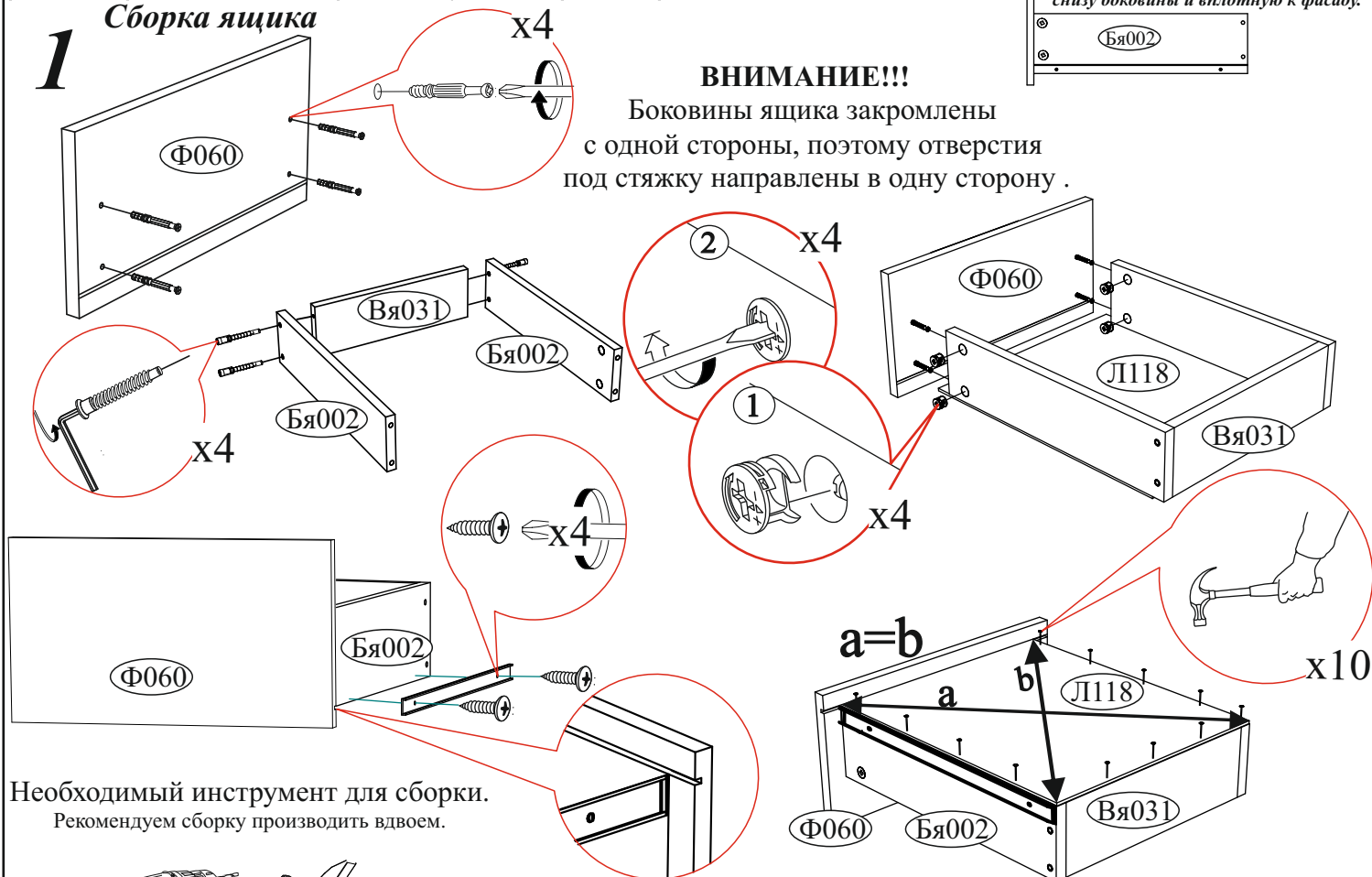
Поз.	Наименование	Длина	Ширина	Кол-во
2	Труба овальная	328 мм		1
Б164 в сборе	Боковина	1813	440	1
	Зеркало	1673	436	1
Б164	Боковина	1813	440	1
Бя002	Бок ящика	400	142	2
В117	Вязка	406	332	1
В118	Вязка	320	332	1
В124	Вязка	406	332	1
В125	Вязка	235	332	1
Вя031	Вязка ящика	274	142	1
К127	Крышка	442	366	1
К192	Крышка	442	366	1
Л118	ЛДВП	404	302	1
Пл085	Планка	70	332	3
Ф060	Фасад	320	326	1

Гвоздь 2x20  10 шт. Заглушка для евровинта	Евровинт 6x50  18 шт. Заглушка для эксцентрика	Еврокляч  1 шт. Заглушка технологическая	Направляющая шариковая 400мм  1 компл. Заглушка технологическая
 6 шт.	 12 шт.	 4 шт.	 4 шт.
Шкант 8x30  18 шт.	Шуруп 4x16  28 шт.	Эксцентриковая стяжка  22 шт.	Опора прямоугольная 20 мм.  4 шт.
Фланец овальный 16 мм.  2 шт.	Навес угловой с заглушкой  2 шт.	Ролик-опора  2 шт.	

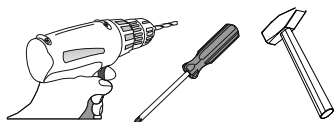
Шариковые направляющие крепятся снизу боковины и вплотную к фасаду.



1 Сборка ящика



Необходимый инструмент для сборки.
Рекомендуем сборку производить вдвоем.



Качество мебели зависит от качества сборки.
Рекомендуем доверить сборку специалистам.

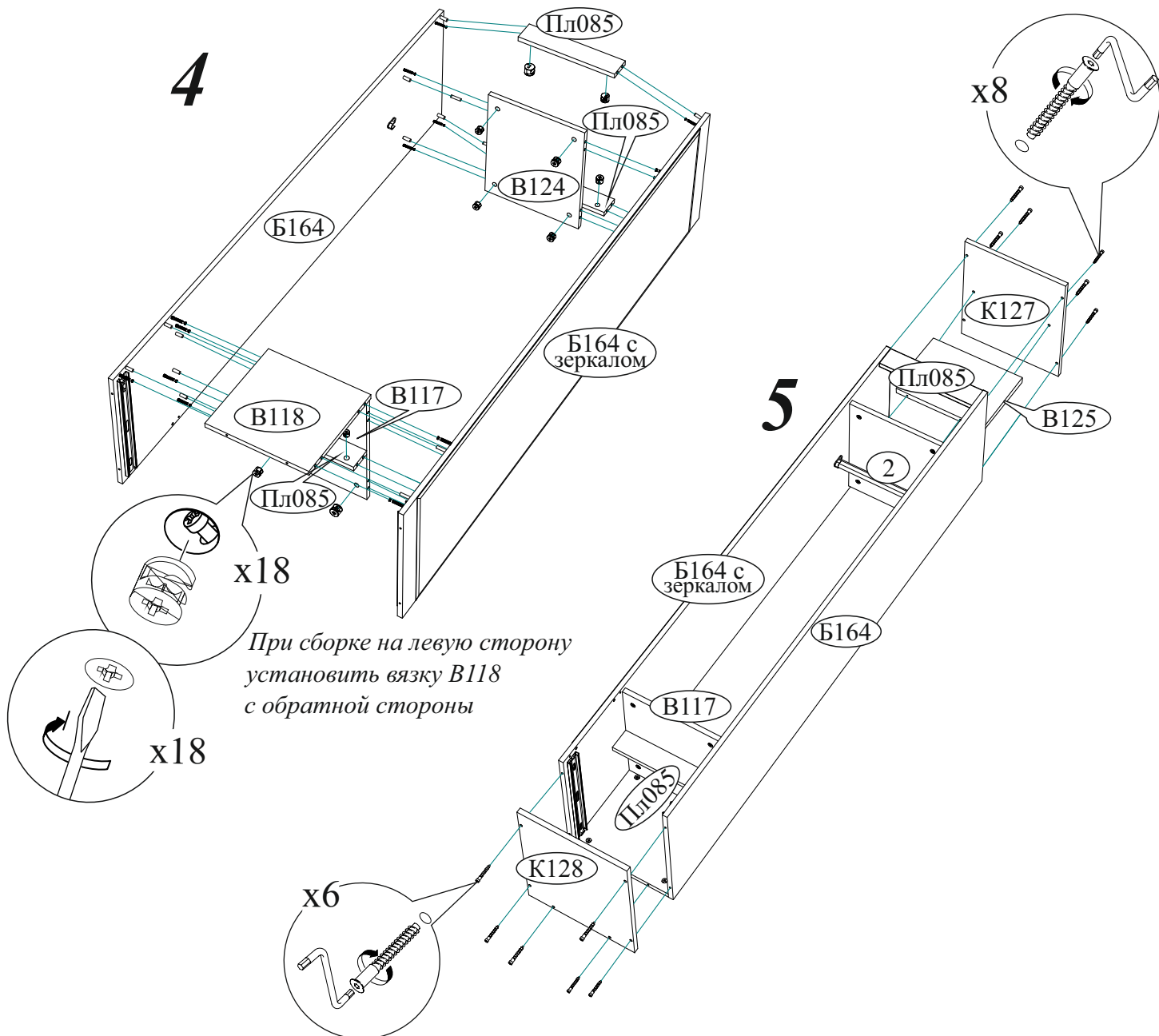
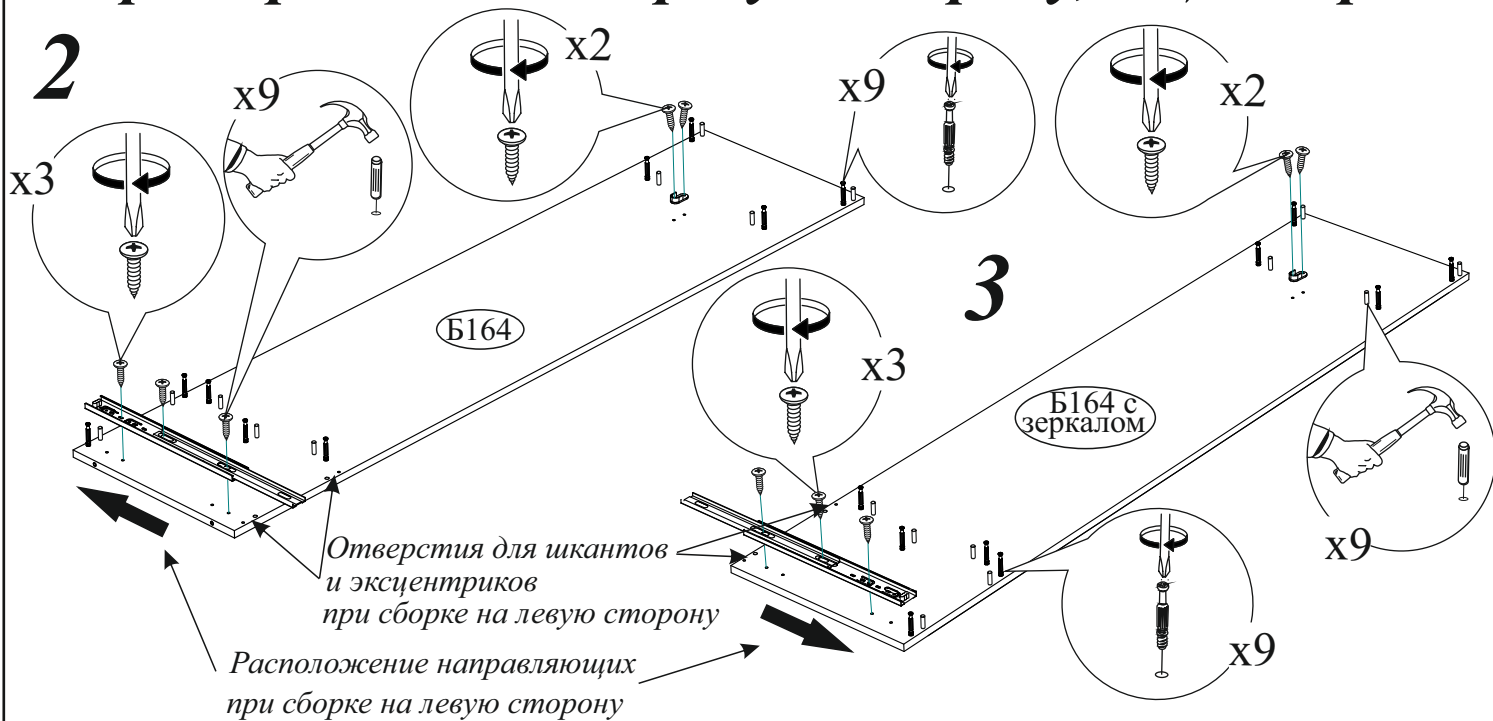
Уважаемый покупатель!

Убедительная просьба сохранять упаковку до полной сборки изделия!

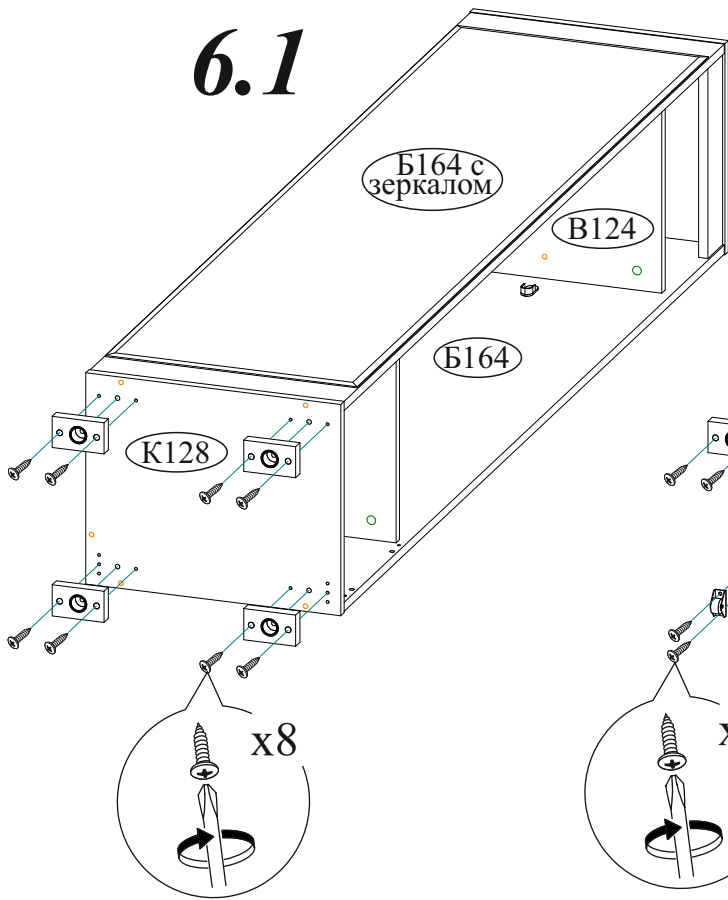
В случае обнаружения брака/дефекта обязательно сфотографировать выявленный дефект и этикетку на упаковке. На фотографии должно быть четко видно: наименование изделия, дату изготовления и номер бригады. Претензии по качеству без фотографии этикетки не принимаются.

Центральная секция Либерти ЦС-02		Дата изготовления 01.01.2018		BRG Бригада 1
Цвет: сонома/ венге		Тумба		
12595V5K1AYZTT9 18075-01 00491019 18 0001		1/5		Срок службы 5 лет. Гарантия 24 мес. 02-102.003

Сборка прихожей на правую сторону, ящик справа

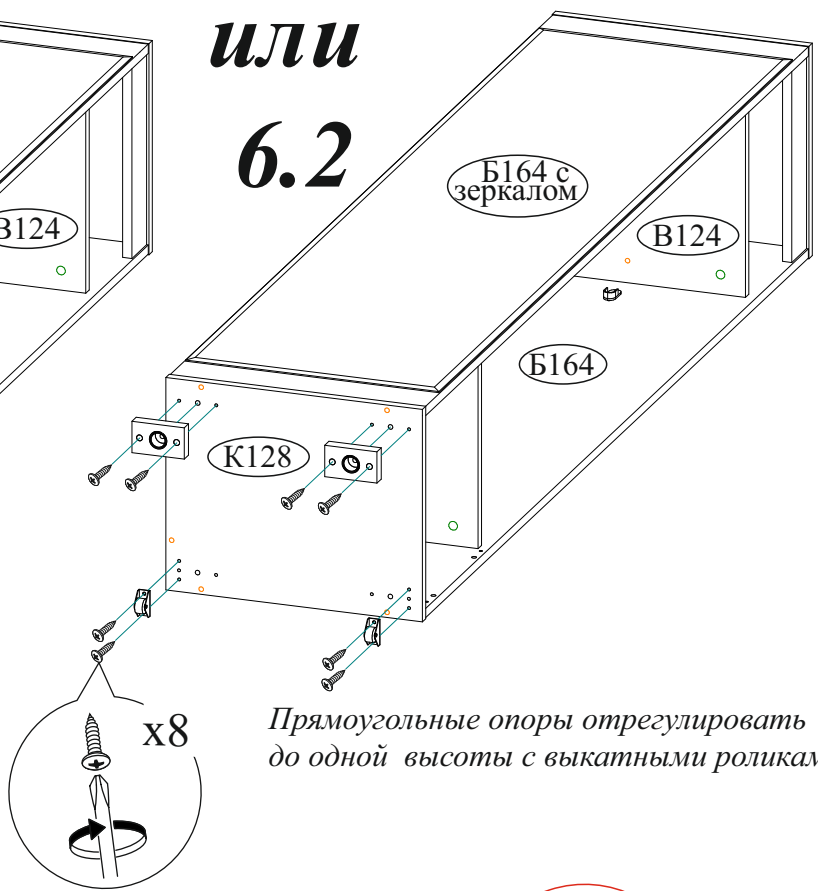


6.1



или


6.2



Прямоугольные опоры отрегулировать до одной высоты с выкатными роликами.

7


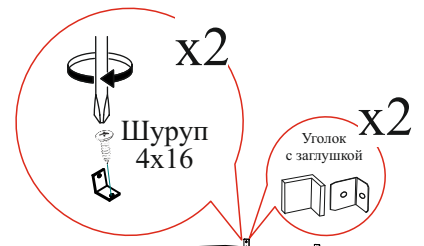
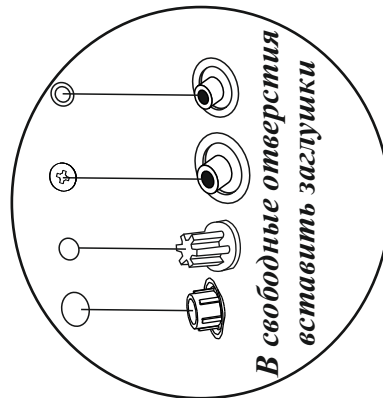
Для передвижения вешалки на роликах отклонить вешалку назад и переместить на требуемое место



8

ВНИМАНИЕ!!!

Закрепите вешалку к стене. При помощи навеса углового.



Уважаемый покупатель!

Выражаем Вам искреннюю благодарность за выбор нашей мебели!